

藤沢商工会議所不動産部 2018ふじさわ産業フェスタ まちづくりアンケート調査結果 実施日:2018年5月26日(土)・27(日) 回答者数:767名

最初にあなたについて教えてください

■問1 お住まいの地域はどこですか？

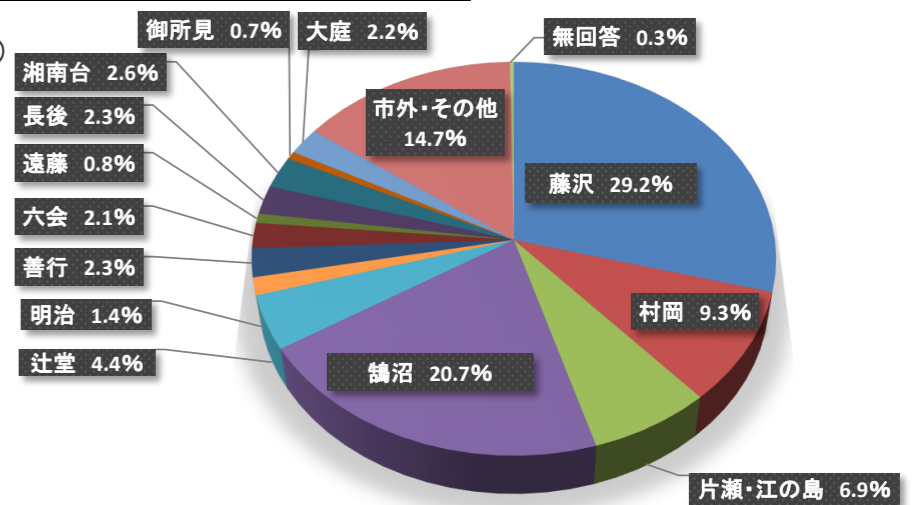
(単位:人)

藤沢	村岡	片瀬・江の島	鶴沼	辻堂	明治	善行	六会	遠藤	長後	湘南台	御所見	大庭	市外・その他	無回答	合計
224	71	53	159	34	11	18	16	6	18	20	5	17	113	2	767
29.2%	9.3%	6.9%	20.7%	4.4%	1.4%	2.3%	2.1%	0.8%	2.3%	2.6%	0.7%	2.2%	14.7%	0.3%	100.0%

市外・その他の主な回答 ※( )内は人数

県内:鎌倉市(26)、横浜市(21)、茅ヶ崎市(16)、大和市(4)、綾瀬市(3)、寒川町(3)、平塚市(3)、秦野市(2)、厚木市(1)、伊勢原市(1)、海老名市(1)、川崎市(1)

県外:埼玉県(3)、東京都(2)、千葉県(1)、長野県(1)



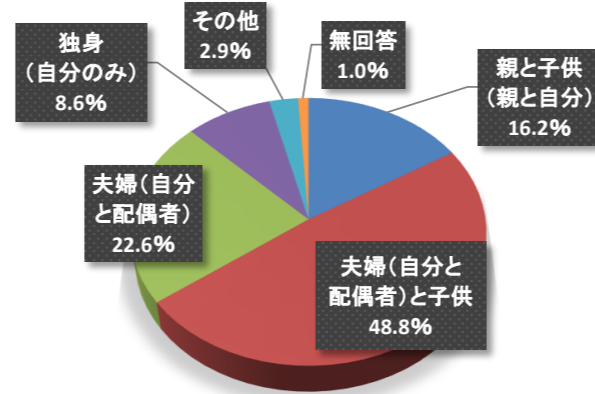
■問2 お住まいの家族構成は？

(単位:人)

親と子供 (親と自分)	夫婦(自分と 配偶者)と子 供	夫婦(自分と 配偶者)	独身 (自分のみ)	その他	無回答	合計
124	374	173	66	22	8	767
16.2%	48.8%	22.6%	8.6%	2.9%	1.0%	100.0%

その他の主な回答 ※( )内は人数

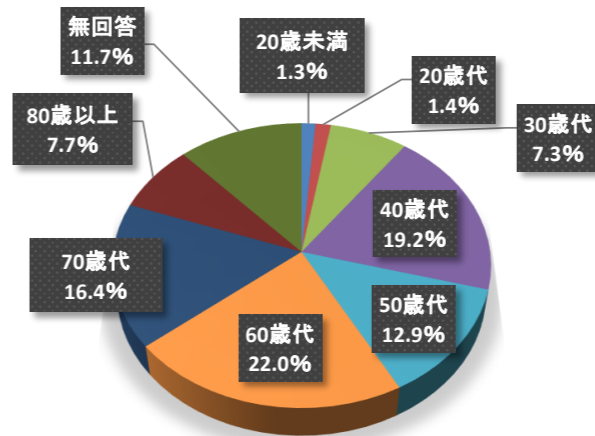
三世帯(6)、二世帯(5)



■問3 年齢は？

(単位:人)

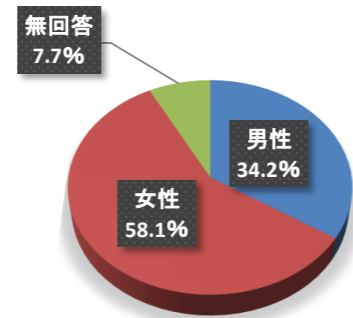
20歳未満	20歳代	30歳代	40歳代	50歳代	60歳代	70歳代	80歳以上	無回答	合計
10	11	56	147	99	169	126	59	90	767
1.3%	1.4%	7.3%	19.2%	12.9%	22.0%	16.4%	7.7%	11.7%	100.0%



■問4 性別は？

(単位:人)

男性	女性	無回答	合計
262	446	59	767
34.2%	58.1%	7.7%	100.0%



藤沢市の魅力について

■問5 藤沢市のどこに魅力を感じますか？(複数回答可)

(単位:件)

住環境	交通機関 の充実	教育施設 の充実	行政サービス の充実	医療福祉 施設の充実	治安が良い	物価が安い	自然が多い	その他	無回答	合計
432	313	81	121	122	184	59	296	7	5	1,620

その他の主な回答 ※( )内は件数

住民の人柄(1)、催し物に住民が積極的に参加しているイメージがある(1)、イベントが多くて楽しい(1)、江の島等の観光名所がある(1)、企業が沢山ある(1)、今のところ大きな災害が無い(1)、気候が良い(1)

■問6 次世代のために、5~10年後の藤沢市に必要と思われるものは何ですか？(ハード部分・複数回答可)

(単位:件)

ショッピング モール・映画 館等の 大型商業施設	コンサート ホールや美術 館・博物館・ 図書館等の 文教・芸術的 施設	医療や福祉・ 保育等の社 会複合施設	観光都市とし てホテル等の 宿泊施設	学習センター や学校等の 教育的施設	駐車場	公園	スポーツ施設	その他	無回答	合計
243	268	345	117	116	98	168	123	23	11	1,512

その他の主な回答 ※( )内は件数

駐輪場(10)、緑化と保全(4)、交通渋滞解消のための道路整備(3)、災害時優先道路(1)、インキュベーション施設(1)、コミュニティバス(1)、湘南台駅から先の鉄道延伸(1)、屋内遊戯施設(1)

■問7 次世代のために、5～10年後の藤沢市に必要と思われるものは何ですか？(ソフト部分・複数回答可)

(単位:件)

新たな産業の創出	地元企業に対する補助や支援	防災に強いまちづくり	生活しやすい住環境づくり	市内13地区それぞれの特色を活かした区政構想	その他	無回答	合計
143	125	346	370	53	8	35	1,080

その他の主な回答 ※( )内は件数

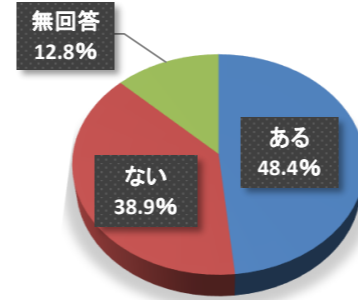
お年寄りだけでなく、若い人が多く住む街になって欲しい(1)・住宅に対する防犯対策費用の補助金(1)

市内各駅及び駅周辺の整備について

■問8 市内で整備が必要と思う駅はありますか？

(単位:人)

ある	ない	無回答	合計
371	298	98	767
48.4%	38.9%	12.8%	100.0%



問8-1 それは、どこの駅ですか？「ある」の方 問8-2 鉄道会社への要望はありますか？「ある」の方(複数回答可)

(単位:人)

(単位:件)

	「ある」で駅名の回答者数	駅舎整備	バリアフリー化	ショッピング施設の設置	イベントスペースの設置	エスカレーター・エレベーターの整備	その他	合計	その他の主な回答 ※( )内は件数
JR藤沢駅	69	35	25	20	3	15	9	107	ホームドアの設置(3)、ホームの拡張・改札の増設(2)、椅子の増設(1)、混雑解消(1)
JR辻堂駅	9	2	2	2	2	0	1	9	階段の増設(1)
小田急片瀬江ノ島駅	3	1	2	0	0	0	1	4	車の送迎スペースの設置(1)
小田急鶴沼海岸駅	1	1	0	0	0	0	0	1	
小田急本鶴沼駅	5	1	0	0	0	0	3	4	駐輪場の増設(1)、急行停車駅化(1)、沿線の草刈り回数の増加(1)
小田急藤沢駅	36	17	14	5	3	16	2	57	ホームドアの設置(1)、駐輪場の増設(1)
小田急藤沢本町駅	9	1	2	1	1	2	1	8	改札の増設(1)
小田急善行駅	4	3	1	0	1	1	0	6	
小田急六会日大前駅	2	0	1	2	0	0	0	3	
小田急湘南台駅	5	1	2	2	0	0	0	5	
小田急長後駅	11	2	3	3	1	2	3	14	駅周辺道路の整備(狭い)(2)、トイレの整備(1)
江ノ電藤沢駅	6	1	4	1	1	1	0	8	
江ノ電石上駅	1	0	0	0	0	0	0	0	
江ノ電柳小路駅	3	1	1	1	0	0	0	3	
江ノ電鶴沼駅	4	1	1	0	0	2	0	4	
江ノ電湘南海岸公園駅	2	2	0	0	0	0	0	2	
江ノ電江ノ島駅	3	0	2	1	0	0	0	3	
合計	173	69	60	38	12	39	20	238	

災害への備えについて

■問9 災害への備えで必要と考えるものは何ですか？(複数回答可)

(単位:件)

防災セットの準備	避難場所への案内誘導	緊急放送の整備	その他	無回答	合計
377	364	212	13	37	1,003

その他の主な回答 ※( )内は件数

各自の防災意識の向上(2)、地域住民の支え合い・コミュニケーション(2)、防災訓練・シュミレーション(2)、レディオ湘南アプリの周知(1)、防災情報のネット配信(1)

■問10 避難場所について、行政への要望はありますか？(複数回答可)

(単位:件)

電柱等の案内誘導の整備	避難場所の整備	その他	無回答	合計
275	444	14	84	817

その他の主な回答 ※( )内は件数

避難場所の周知(観光客向けを含む)(7)、避難用タワー・高台の設置(2)、非常用物資の準備(1)、障がい者対応(1)